

AchemAsia 2007 - 历届统计数字

日期: 2007年5月1日

	2007	2004	2001	1998	1995	1992
参展商	505	410	330	416	453	256
展览会展出净面积/平米	8,797	6,432	4,804	6,036	6,671	3,770
中国参展商	239	167	125	120	147	116
- 三资企业 /外国独资企业	29%	26%				
- 内资企业	71%	74%				
外国参展商	266	243	205	296	306	140
国家 / 地区	27	25	23	21	23	17
参观者		18,440	22,142	19,058	17,175	15,716



AchemAsia 2007

参展商按国家地区统计


国家/地区	参展商	展览会展出净面积/平米
澳大利亚	1	12
奥地利	2	40
比利时	4	42
加拿大	1	11
中国大陆	239	4,836
捷克	1	36
丹麦	3	36
芬兰	1	20
法国	18	246
德国	131	2,237
英国	20	244
香港	4	54
印度	5	93
以色列	2	47
意大利	12	199
日本	1	12
南韩	5	59
马来西亚	2	16
荷兰	6	104
俄罗斯	1	0
新加坡	4	27
斯洛伐克	1	18
西班牙	9	111
瑞典	1	12
瑞士	9	73
乌克兰	2	24
美国	20	188
27	505	8,797



AchemAsia 2007

参展商来源

发布日期：2007年5月01日




美洲
21

欧洲/非洲
223

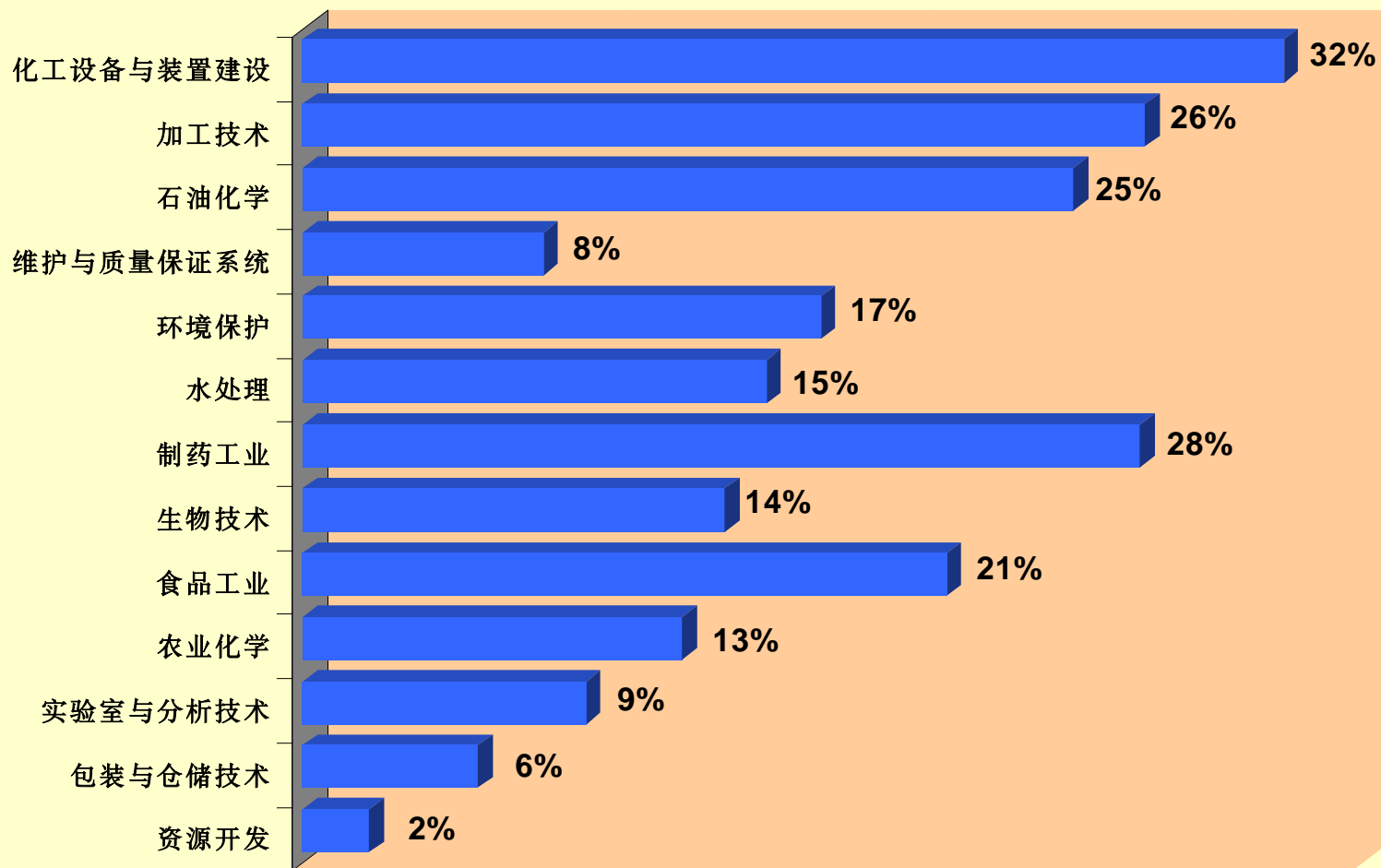
亚洲
260
(239 中国)

澳洲
1



AchemAsia 2007展出技术领域统计图

发布日期: 2007年5月1日



统计项目有重叠

